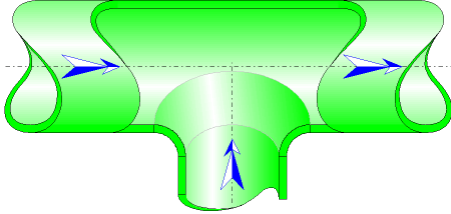




Té arrondi avec réunion des courants Section circulaire (MILLER)



Description du modèle :

Ce modèle de composant calcule la perte de charge singulière (chute de pression) générée par l'écoulement dans un Té arrondi avec réunion des courants.

La perte de charge par frottement dans la tuyauterie d'entrée et de sortie n'est pas prise en compte dans ce composant.

Formulation du modèle :

Section de passage de la branche latérale (m²) :

$$A_1 = \pi \cdot \frac{D_1^2}{4}$$

Section de passage de la branche commune et de la branche rectiligne (m²) :

$$A_2 = \pi \cdot \frac{D_2^2}{4}$$

Débit volumique dans la branche commune (m³/s) :

$$Q_3 = Q_1 + Q_2$$

Vitesse moyenne d'écoulement dans la branche latérale (m/s) :

$$U_1 = \frac{Q_1}{A_1}$$

Vitesse moyenne d'écoulement dans la branche rectiligne (m/s) :

$$U_2 = \frac{Q_2}{A_2}$$

Vitesse moyenne d'écoulement dans la branche commune (m/s) :

$$U_3 = \frac{Q_3}{A_2}$$

Débit massique dans la branche latérale (kg/s) :

$$G_1 = Q_1 \cdot \rho$$

Débit massique dans la branche rectiligne (kg/s) :

$$G_2 = Q_2 \cdot \rho$$

Débit massique dans la branche commune (kg/s) :

$$G_3 = Q_3 \cdot \rho$$

Nombre de Reynolds dans la branche latérale :

$$Re_1 = \frac{U_1 \cdot D_1}{\nu}$$

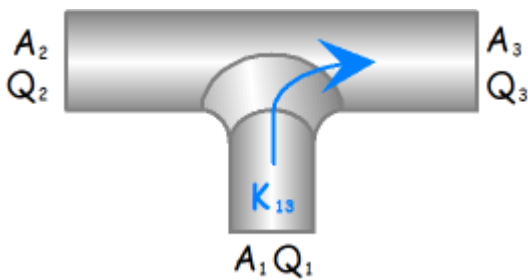
Nombre de Reynolds dans la branche rectiligne :

$$Re_2 = \frac{U_2 \cdot D_2}{\nu}$$

Nombre de Reynolds dans la branche commune :

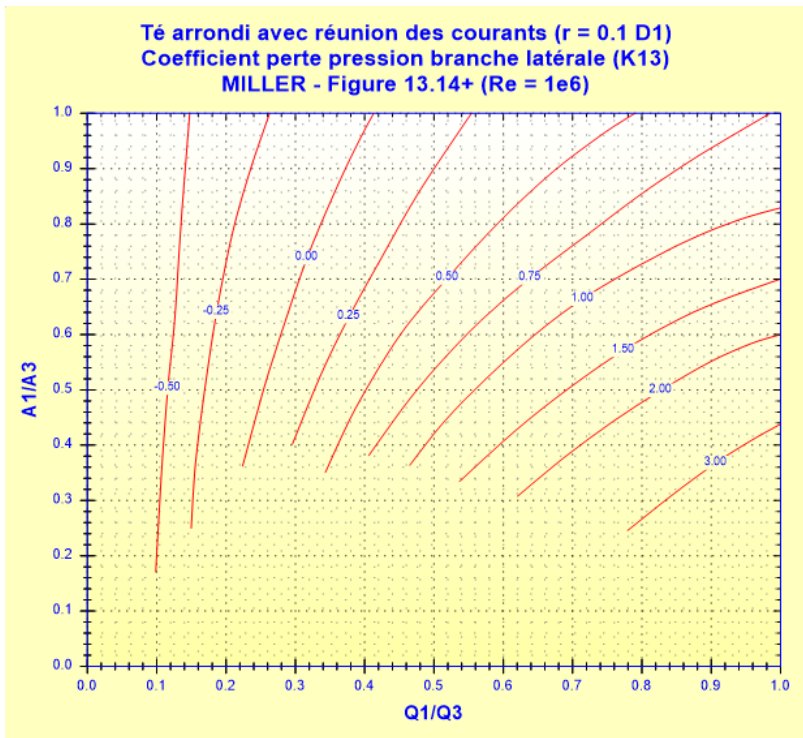
$$Re_3 = \frac{U_3 \cdot D_2}{\nu}$$

Coefficient de perte de pression de la branche latérale (basé sur la vitesse moyenne dans la branche commune) :

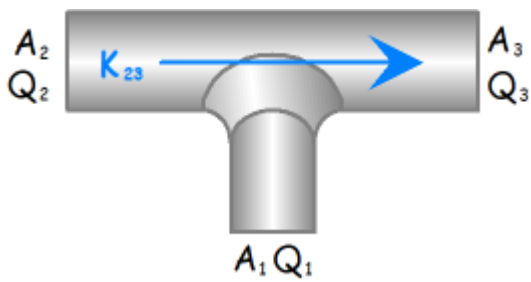


$$K_{13} = f\left(\frac{Q_1}{Q_3}, \frac{A_1}{A_3}\right)$$

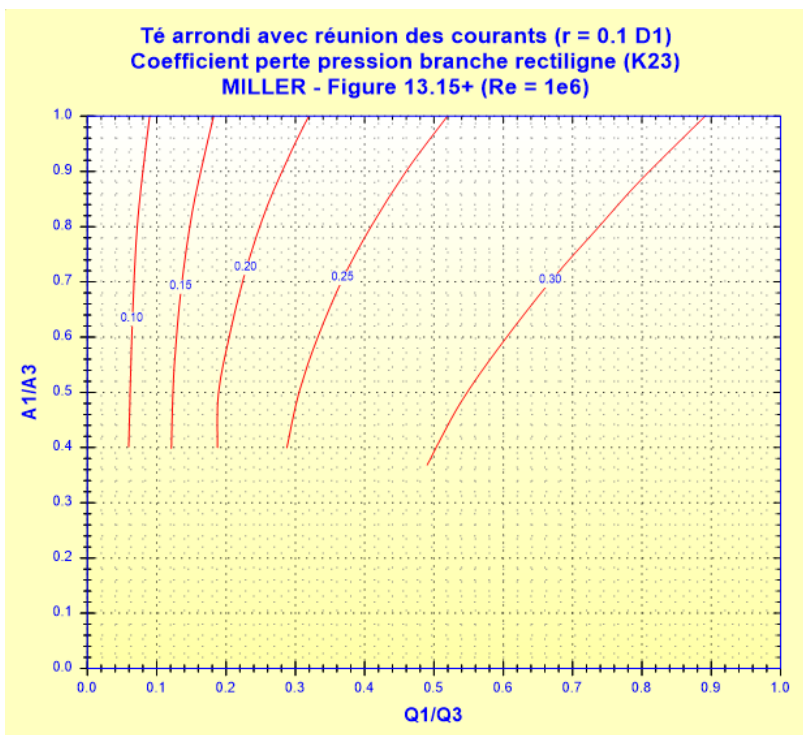
([1] figure 13.14+)



Coefficient de perte de pression de la branche rectiligne (basé sur la vitesse moyenne dans la branche commune) :



$$K_{23} = f\left(\frac{Q_1}{Q_3}, \frac{A_1}{A_3}\right) \quad ([1] \text{ figure 13.15+})$$



Perte de pression de la branche latérale (Pa) :

$$\Delta P_{13} = K_{13} \cdot \frac{\rho \cdot U_3^2}{2} \quad ([1] \text{ équation 13.1})$$

Perte de pression de la branche rectiligne (Pa) :

$$\Delta P_{23} = K_{23} \cdot \frac{\rho \cdot U_3^2}{2} \quad ([1] \text{ équation 13.2})$$

Perte de charge de fluide de la branche latérale (m) :

$$\Delta H_{13} = K_{13} \cdot \frac{U_3^2}{2 \cdot g}$$

Perte de charge de fluide de la branche rectiligne (m) :

$$\Delta H_{23} = K_{23} \cdot \frac{U_3^2}{2 \cdot g}$$

Perte de puissance hydraulique de la branche latérale (W) :

$$Wh_{13} = \Delta P_{13} \cdot Q_1$$

Perte de puissance hydraulique de la branche rectiligne (W) :

$$Wh_{23} = \Delta P_{23} \cdot Q_2$$

Symboles, définitions, unités SI :

D_1	Diamètre de la branche latérale (m)
D_2	Diamètre de la branche commune et de la branche rectiligne (m)
A_1	Section de passage de la branche latérale (m ²)
A_2	Section de passage de la branche commune et de la branche rectiligne (m ²)
Q_1	Débit volumique dans la branche latérale (m ³ /s)
U_1	Vitesse moyenne d'écoulement dans la branche latérale (m/s)
Q_2	Débit volumique dans la branche rectiligne (m ³ /s)
U_2	Vitesse moyenne d'écoulement dans la branche rectiligne (m/s)
Q_3	Débit volumique dans la branche commune (m ³ /s)
U_3	Vitesse moyenne d'écoulement dans la branche commune (m/s)
G_1	Débit massique dans la branche latérale (kg/s)
G_2	Débit massique dans la branche rectiligne (kg/s)
G_3	Débit massique dans la branche commune (kg/s)
Re_1	Nombre de Reynolds dans la branche latérale ()
Re_2	Nombre de Reynolds dans la branche rectiligne ()
Re_3	Nombre de Reynolds dans la branche commune ()
r	Rayon de l'arrondi (m)

K_{13}	Coefficient de perte de pression de la branche latérale (basé sur la vitesse moyenne dans la branche commune) ()
K_{23}	Coefficient de perte de pression de la branche rectiligne (basé sur la vitesse moyenne dans la branche commune) ()
ΔP_{13}	Perte de pression de la branche latérale (Pa)
ΔP_{23}	Perte de pression de la branche rectiligne (Pa)
ΔH_{13}	Perte de charge de fluide de la branche latérale (m)
ΔH_{23}	Perte de charge de fluide de la branche rectiligne (m)
Wh_{13}	Perte de puissance hydraulique de la branche latérale (W)
Wh_{23}	Perte de puissance hydraulique de la branche rectiligne (W)
ρ	Masse volumique du fluide (kg/m^3)
ν	Viscosité cinématique du fluide (m^2/s)
g	Accélération de la pesanteur (m/s^2)

Domaine de validité :

- régime d'écoulement turbulent ($Re_3 \geq 10^5$)
- rayon de l'arrondi égal à 0,1 diamètre de la branche latérale ($r = 0,1 D_1$)
- rapport des sections supérieur ou égal à 0,3 ($A_1/A_2 \geq 0,3$)
nota : pour des rapports de sections inférieurs à 0,3 les coefficients de perte de pression " K_{13} " et " K_{23} " sont extrapolés

Exemple d'application :

HydrauCalc 2019b - [Té arrondi avec réunion des courants - MILLER (2ème Ed.)]

Fichier Edition Préférences Méthode de calcul Base de données Outils Aide

Caractéristiques du fluide

Fluide : Eau douce à 1 atm [HC]

Réf. : IAPWS IF97

Température : T 20 °C

Pression : P 1.013 bar

Masse volumique : ρ 998,2061 kg/m^3

Viscosité dynamique : μ 0,00100159 N.s/m^2

Viscosité cinématique : ν 1,00340E-06 m^2/s

Masse vol. Visc. dyn. Visc. cin.

logY

Caractéristiques géométriques

Perte pression branche rectiligne ΔP_{23} 0,002222513 bar

ΔH_{23} 0,0227 m de fluide

G2 4,9910 kg/s
Q2 0,005 m^3/s
U2 1,288 m/s (Turbulent)

G3 5,9892 kg/s
Q3 0,0060 m^3/s
U3 1,546 m/s (Turbulent)

G1 0,9982 kg/s
Q1 0,001 m^3/s
U1 0,685 m/s (Turbulent)

Perte pression branche latérale ΔP_{13} -0,002579058 bar

ΔH_{13} -0,0263 m de fluide

r 0,00431 m
D1 0,0431 m

Résultats complémentaires

Désignation	Symbole	Valeur	Unité
Section de la branche latérale	A1	0,001458963	m^2
Section de la branche rectiligne	A2	0,003881508	m^2
Section de la branche commune	A3	0,003881508	m^2
Rapport sections 'Branche latérale / Branche commune'	A1/A3	0,3758754	
Rapport débits 'Branche latérale / Branche commune'	Q1/Q3	0,1666667	
Nombre de Reynolds dans la branche latérale	Re1	29441,51	
Nombre de Reynolds dans la branche rectiligne	Re2	90251	
Nombre de Reynolds dans la branche commune	Re3	108301,2	
Coefficient perte pression branche latérale (basé sur U3)	K13	-0,2162566	
Coefficient perte pression branche rectiligne (basé sur U3)	K23	0,1863599	
Perte puissance hydraulique branche latérale	Wh1	-0,2579058	W
Perte puissance hydraulique branche rectiligne	Wh2	1,111256	W

Référence :

[1] Internal Flow System, Second Edition, D.S. Miller (1990)

HydrauCalc
© François Corre 2019

Edition : septembre 2019